La VIGNE

Pays : FR
Périodicité : Mensuel
OJD : 8513



Date : Mars 2019
Page de l'article : p.64-65
Journaliste : MICHÈLE TRÉVOUX

Pays d'Oc rouge Un marché très stable

L'importante récolte de 2018 n'a pas ébranlé le marché de l'IGP Pays d'Oc rouge. Les volumes et les prix font preuve de stabilité, mais les retiraisons tournent au ralenti.

À la cave de Canet-d'Aude, le directeur, Gérard Vidal, est serein. *« Nous avons contractualisé tous nos 60 000 hl d'IGP Pays d'OC rouge au même prix que l'an dernier et 20 000 hl ont déjà été retirés. C'est plus que l'année passée à la même époque. »*

Les Maîtres Vignerons de Gallargues, dans le Gard, ont également vendu leurs 4 000 hl de Pays d'Oc rouge. *« Nous visons des marchés de niche avec des profils de vins bien mûrs aux tannins très ronds. Nous n'avons aucun souci pour les vendre »*, indique le directeur Philip Maurel.

Malgré les craintes de la production en début de campagne, le marché fait montre d'une belle stabilité. Depuis le début de la campagne, les volumes échangés (1,5 million d'hectolitres) correspondent, à 4 000 hl près, à ceux contractualisés l'an dernier à la même époque. Pourtant, la campagne a débuté mollement. Les acheteurs se sont d'abord intéressés aux rosés. C'est n'est qu'en janvier et en février qu'ils ont passé des commandes de rouges.

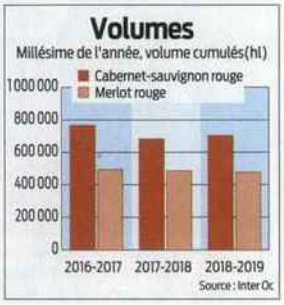

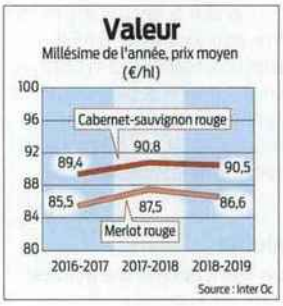

Les prix restent également très stables : cabernet-sauvignon et syrah s'échangent à 90 €/hl, le merlot à 86 €/hl.

« Le marché des pays d'oc rouges est bien installé. D'une année à l'autre, les volumes sont reconduits et les prix n'évoluent guère », analyse Jean Courty, de FranceAgriMer. *« Contrairement à d'autres régions, nos prix sont restés stables durant la dernière campagne malgré la très petite récolte. Cette stabilité nous a permis de maintenir nos parts de marché »*, observe René Vergnes, courtier à Béziers.

Deux inquiétudes assombrissent cependant ce tableau idyllique. Les retiraisons sont peu dynamiques, laissant penser que la consommation peine. *« Le marché chinois est moins porteur »*, décrypte René Vergne.

Autre souci : le millésime 2018 a été compliqué. Certains vins ne répondent pas aux exigences des acheteurs et peinent à trouver preneur. Encombreront-ils la fin de campagne, entraînant les cours à la baisse ? On le saura dans les prochains mois.

MICHÈLE TRÉVOUX

Dénomination des vins	Prix/hl (€)	Volume	Nombre de contrats	Mois de cotation	Millésime	Unité de mesure (l)	Prix/unité (€)	Evol. cours précédent (%)
VINS ROUGES								
BORDEAUX-AQUITAINE								
Bergerac	**150,48**	1189	23	janv.	2018	900	1354	0
Blaye Côtes de Bordeaux	**157,56**	3424	NC	fév.	Ts mil.	900	1418	-19
Bordeaux	**140,78**	162 370	NC	fév.	Ts mil.	900	1267	-1
Bordeaux supérieur	**177,11**	10 645	NC	fév.	Ts mil.	900	1594	-9
Castillon Côtes de Bordeaux	**186,11**	952	NC	fév.	Ts mil.	900	1675	NS
Côtes de Bordeaux	**164,11**	1803	NC	août	Ts mil.	900	1477	NS
Côtes de Bourg	**172,89**	5768	NC	fév.	Ts mil.	900	1556	3
Côtes de Duras	**127,58**	560	5	janv.	2018	900	1148	0
Graves	**239,33**	4933	NC	fév.	Ts mil.	900	2154	-13
Haut-Médoc	**210,89**	1108	NC	nov.	Ts mil.	900	1898	0
Lalande-de-Pomerol	**523,11**	1497	NC	fév.	Ts mil.	900	4708	16
Lussac-Saint-Emilion	**344,56**	1832	NC	fév.	Ts mil.	900	3101	NS
Médoc	**229,44**	6581	NC	fév.	Ts mil.	900	2065	-16
Montagne-Saint-Emilion	**314,22**	5568	NC	fév.	Ts mil.	900	2828	-10
Puisseguin-Saint-Emilion	**354,22**	4941	NC	camp.	2017	900	3188	NS
Saint-Emilion	**497,44**	8024	NC	fév.	Ts mil.	900	4477	2
BOURGOGNE-BEAUJOLAIS								
Beaujolais	**132,19**	32 257	NC	camp.	2018	100	132	-2
Beaujolais supérieur	**131,61**	2843	NC	camp.	2018	100	132	1
Beaujolais villages	**156,48**	29 979	NC	camp.	2018	100	156	-1
Brouilly	**254,20**	19 253	NC	camp.	2018	100	254	-1
Chénas	**281,88**	516	NC	camp.	2018	100	282	0
Chiroubles	**252,50**	1192	NC	camp.	2018	100	253	1
Côte de Brouilly	**253,66**	2719	NC	camp.	2018	100	254	0
Fleurie	**306,72**	7864	NC	camp.	2018	100	307	-1
Juliénas	**265,16**	5515	NC	camp.	2018	100	265	-1
Morgon	**302,90**	15 235	NC	camp.	2018	100	303	-3
Moulin-à-Vent	**385,33**	4568	NC	camp.	2018	100	385	0
Régnié	**217,30**	3446	NC	camp.	2018	100	217	-1
Saint-Amour	**340,54**	4504	NC	camp.	2018	100	341	0
LANGUEDOC-ROUSSILLON								
Banyuls	**305,00**	100	NC	janv.	Ts mil.	100	305	0
Corbières	**136,43**	14 687	50	fév.	2018	100	136	1
Corbières raisin biologique	**204,24**	7719	34	fév.	2018	100	204	3
Côtes du Roussillon	**150,69**	5700	NC	fév.	Ts mil.	100	151	7
Côtes du Roussillon villages	**207,86**	1041	NC	fév.	Ts mil.	100	208	10
Faugères	**205,16**	1021	8	fév.	2018	100	205	3

Dénomination des vins	Prix/hl (€)	Volume	Nombre de contrats	Mois de cotation	Millésime	Unité de mesure (l)	Prix/unité (€)	Evol. cours précédent (%)
Fitou	**180,00**	494	11	fév.	2018	100	180	-10
Languedoc	**156,22**	8507	36	fév.	2018	100	156	2
Languedoc raisin biologique	**191,34**	4566	43	fév.	2018	100	191	NS
Minervois	**152,05**	5718	19	fév.	2018	100	152	0
Pic Saint-Loup	**330,00**	96	1	janv.	2017	100	330	0
Rivesaltes	**156,99**	6901	NC	fév.	Ts mil.	100	157	-2
Saint-Chinian	**154,83**	4123	28	fév.	2018	100	155	-1
IGP Aude	**69,22**	23 088	32	fév.	2018	100	69	1
IGP Cévennes	**92,40**	374	8	janv.	2018	100	92	0
IGP Cité de Carcassonne	**92,71**	616	3	fév.	2018	100	93	14
IGP Coteaux de Peyriac	**80,00**	8589	6	déc.	2018	100	80	NS
IGP Côtes de Thongue	**90,00**	1200	9	janv.	2018	100	90	NS
IGP Gard	**68,57**	1053	5	fév.	2018	100	69	-11
IGP Hérault	**69,99**	13 579	39	fév.	2018	100	70	-2
IGP Pays d'Oc	**89,15**	236 542	NC	fév.	2018	100	89	0
IGP Pays d'Oc cabernet Franc	**91,10**	1198	NC	fév.	2018	100	91	3
IGP Pays d'Oc cabernet-sauvignon	**90,97**	61 655	NC	fév.	2018	100	91	0
IGP Pays d'Oc cabernet-sauv. bio	**170,00**	250	NC	fév.	2018	100	170	-5
IGP Pays d'Oc générique	**82,83**	11 931	NC	fév.	2018	100	83	2
IGP Pays d'Oc générique bio	**167,26**	1165	NC	fév.	2018	100	167	-4
IGP Pays d'Oc grenache	**89,19**	9505	NC	fév.	2018	100	89	0
IGP Pays d'Oc malbec	**93,38**	1183	NC	fév.	2018	100	93	4
IGP Pays d'Oc marselan	**93,48**	6561	NC	fév.	2018	100	93	6
IGP Pays d'Oc merlot	**87,52**	114 416	NC	fév.	2018	100	88	1
IGP Pays d'Oc merlot bio	**174,64**	1645	NC	fév.	2018	100	175	3
IGP Pays d'Oc mourvèdre	**136,50**	500	NC	fév.	2018	100	137	NS
IGP Pays d'Oc pinot noir	**106,60**	2087	NC	fév.	2018	100	107	-5
IGP Pays d'Oc raisin biologique	**170,77**	3781	NC	fév.	2018	100	171	-2
IGP Pays d'Oc syrah	**91,77**	23 035	NC	fév.	2018	100	92	1
IGP Pays d'Oc syrah bio	**180,00**	100	NC	fév.	2018	100	180	1
IGP Terres du Midi	**69,98**	17 178	NC	fév.	2018	100	70	0
SUD-OUEST								
IGP Comté Tolosan	**81,42**	8395	NC	fév.	Ts mil.	100	81	-11
IGP Côtes de Gascogne	**97,88**	1924	NC	fév.	Ts mil.	100	98	22
IGP Côtes du Tarn	**85,58**	3670	NC	fév.	Ts mil.	100	86	6
VAL DE LOIRE-CENTRE								
Chinon	**214,14**	2249	NC	fév.	Ts mil.	100	214	2
Saint-Nicolas-de-Bourgueil	**302,99**	1586	NC	fév.	Ts mil.	100	303	4
Saumur	**164,75**	637	NC	fév.	Ts mil.	100	165	-3

Tous droits réservés à l'éditeur

Dénomination des vins	Prix/hl (€)	Volume	Nombre de contrats	Mois de cotation	Millésime	Unité de mesure (l)	Prix/unité (€)	Evol. cours précédent (%)
Saumur-Champigny	**276,31**	2 236	NC	fév.	Ts mil.	100	276	-5
Touraine	**129,30**	2 680	NC	fév.	Ts mil.	100	129	-8
IGP Val de Loire gamay	**72,64**	946	NC	janv.	Ts mil.	100	73	NS
VALLÉE DU RHÔNE-PROVENCE-CORSE								
Costières de Nîmes	**123,80**	5 612	13	fév.	2018	100	124	-2
Côtes du Rhône	**152,20**	167 776	195	fév.	2018	100	152	-1
Côtes du Rhône bio certifié	**220,00**	14 275	45	fév.	2018	100	220	-4
Côtes du Rhône châteaux et dom.	**159,50**	13 216	30	fév.	2018	100	160	0
Côtes du Rhône villages avec NG	**219,80**	5 592	26	fév.	2018	100	220	3
Côtes du Rhône villages sans NG	**181,00**	7 568	25	fév.	2018	100	181	0
Crozes-Hermitage	**538,60**	2 592	43	fév.	2018	100	539	1
Gigondas	**788,20**	3 071	23	fév.	2018	100	788	0
Grignan-les-Adhémar	**128,30**	869	6	fév.	2018	100	128	6
Luberon	**129,90**	2 793	10	fév.	2018	100	130	-4
Rasteau	**349,40**	2 118	10	fév.	2018	100	349	2
Saint-Joseph	**623,60**	3 521	27	fév.	2018	100	624	-3
Vacqueyras	**497,90**	1 664	12	fév.	2018	100	498	-1
Ventoux	**137,60**	12 550	27	fév.	2018	100	138	4
Ventoux domaine	**130,30**	4 231	8	fév.	2017	100	130	-9
IGP Ardèche	**91,05**	15 105	NC	fév.	Ts mil.	100	91	1
IGP Bouches-du-Rhône	**85,67**	4 512	NC	fév.	Ts mil.	100	86	1
IGP Méditerranée	**90,50**	43 018	NC	fév.	Ts mil.	100	91	1
IGP Var	**131,37**	773	NC	fév.	Ts mil.	100	131	-4
IGP Vaucluse	**84,05**	7 608	NC	fév.	Ts mil.	100	84	0
SANS INDICATION GÉOGRAPHIQUE								
Syrah	**150,73**	3 209	NC	fév.	2018	100	151	NS
+12° rouge et rosé	**75,79**	45 617	NC	fév.	Ts mil.	100	76	5
10°-10°9 rouge et rosé	**46,74**	1 058	NC	fév.	Ts mil.	100	47	NS
11°-12° rouge et rosé	**62,94**	27 450	NC	fév.	Ts mil.	100	63	2
Cabernet-sauvignon	**81,00**	5 002	NC	fév.	2018	100	81	3
Carignan	**72,11**	3 562	NC	fév.	2018	100	72	1
Merlot	**71,66**	14 387	NC	fév.	2018	100	72	0
Pinot noir	**100,12**	6 772	NC	fév.	2018	100	100	-4
VINS BLANCS								
BORDEAUX-AQUITAINE								
Bergerac	**117,96**	4 740	28	janv.	2018	900	1 062	0
Bordeaux	**127,89**	15 801	NC	fév.	Ts mil.	900	1 151	NS
Côtes de Bergerac	**124,85**	2 777	17	janv.	2018	900	1 124	0
Côtes de Duras	**107,32**	1 018	3	janv.	2018	900	966	0

Tous droits réservés à l'éditeur